

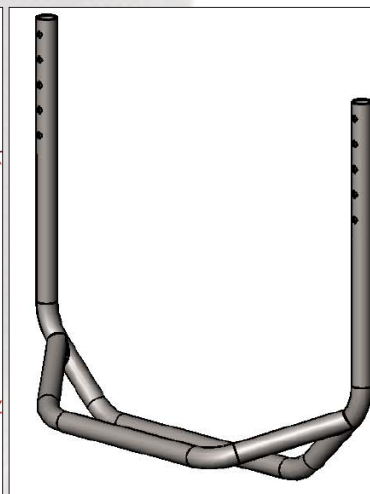
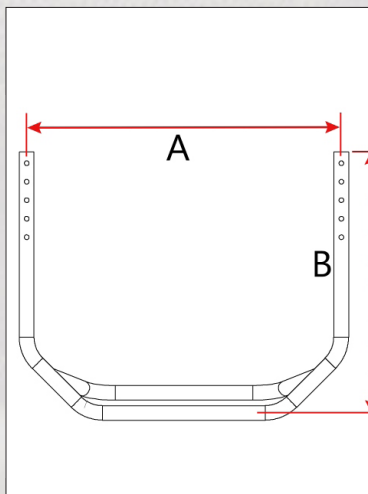
Vilken fotbåge passar till vilken stol?

Genom att mäta C-C (A) måttet och (B) måttet på respektive fotbåge och se i tabellen nedan så kan man avgöra vilken rullstol och stolsbredd fotbågen passar till.

V-form std och förlängd / förstärkt

Passar rullstol: S2 / S3, S2 / S3 kort, S2 / S3 kort-låg, S2 / S3 large

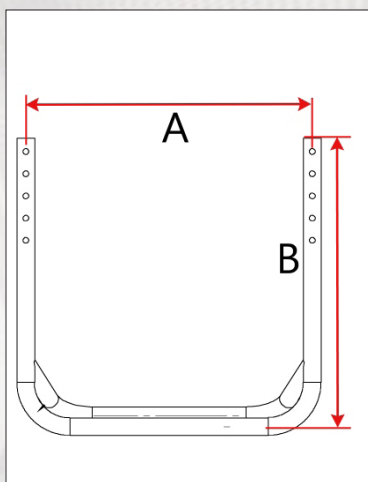
Stolsbredd	A	B
		282 = std
36	340	307= förlängd
39	370	
42	400	
45	430	



U-form och förlängd / förstärkt för U-serien

Passar rullstol: U2 / U3, U2 / U3 light, X


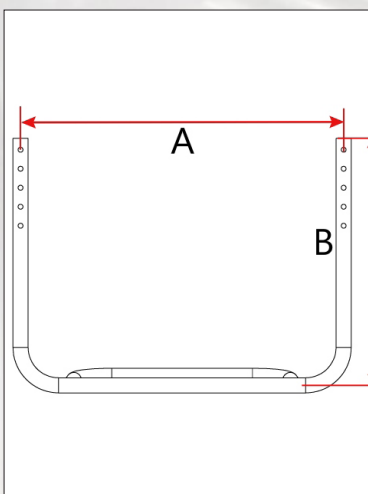
Stolsbredd	A	B
		260 = std
33	229	285= förlängd
36	259	
39	289	
42	319	
45	349	



U-form liten hälbåge för U-serien

Passar rullstol: U2 / U3, U2 / U3 light, X

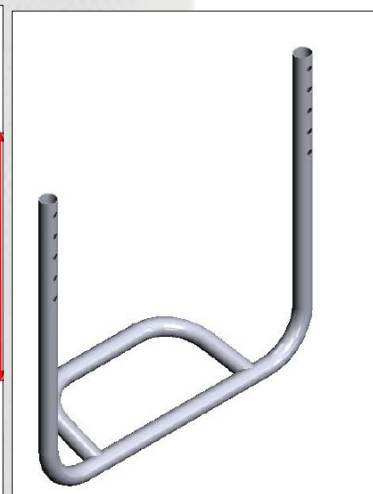
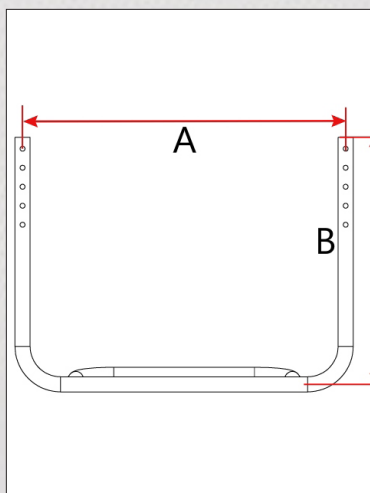
Stolsbredd	A	B
		260 = std
33	229	
36	259	
39	289	
42	319	
45	349	



U-form liten hälbåge för S-serien

Passar rullstol: S2 / S3 (std 30-33 cm), S2 /S3 kort (std 30-33 cm), S2 / S3 kort-låg,

Stolsbredd	A	B
30	280	260 = std
33	310	
36	340	
39	370	

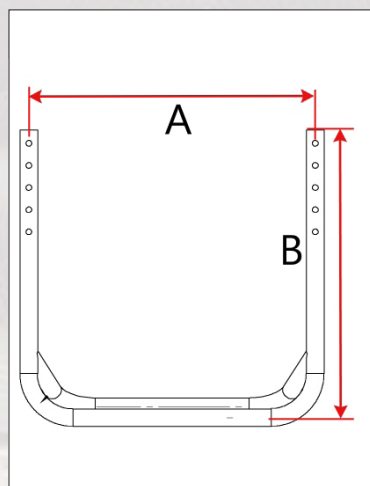


U-form X för U-serien

Lättviktsmodell i aluminium

Passar rullstol: U2 / U3, U2 / U3 light, X

Stolsbredd	A	B
33	229	260 = std
36	259	
39	289	
42	319	
45	349	



U-form för U3 Light Y90

Anpassad hälbåge för att passa Y90

Passar rullstol: U3 light Y90

Stolsbredd	A	B
33	229	260 = std
36	259	
39	289	
42	319	
45	349	

