

## Felsökningschema Swing

### Om klaffarna inte låser:

Gör rent låsmekanismen enligt rengöringsanvisning 882 10 73 (finns på vår hemsida, [www.panthera.se](http://www.panthera.se)).

### Om benstödet sitter fast:

Använd en liten skruvmejsel för att trycka ut klaffen inne i låsmekanismen, se bild 1.

### Om knappen till benstödet inte fungerar:

1. Ta av benstödet från chassit (se ovan om det sitter fast).
  2. Lossa plastproppen längst upp på benstödet, se bild 2.  
Om det inte går att lossa plastproppen med fingrarna kan man använda en skruvmejsel försiktigt.
  3. Tryck ner fjäderpinnen inne i röret med en liten skruvmejsel. Håll kvar fjäderpinnen utdragen genom att hålla i pinnen som sticker ut, se bild 3. Ta ut skruvmejseln.
  4. Styr in knappens främre del i spåret, se bild 4.
  5. Testa om knappen fungerar. Pinnen ska komma ut när man trycker på knappen, se bild 5.
  6. Sätt tillbaka plastproppen och montera benstödet på stolen. Klart!
- Om ovanstående åtgärder inte hjälper, kontakta Panthera för rådgivning.



Bild 1




Bild 2




Bild 3




Bild 4



Bild 5

# panthera

Panthera Production AB  
Gunnebogatan 26, 163 53 Spånga  
Telefon 08-761 50 40 Fax 08-621 08 10  
[panthera@panthera.se](mailto:panthera@panthera.se) [www.panthera.se](http://www.panthera.se)